













558 Rue de Branmafafan
73230 BARBY
France

RECAPITULATIF DES OUTILLAGES DE CINTRAGE POUR TUBE CARRE			
Tube	Orientation	GALETS R moyen (R en mm)	P. DROITE galet (L en mm)
20x20		90	60
25x25		74	95
40x40		120	150

RECAPITULATIF DES OUTILLAGES DE CINTRAGE POUR TUBE RECTANGULAIRE			
Tube	Orientation	GALETS R moyen (R en mm)	P. DROITE galet (L en mm)
4x35		140	60
25x50		112.5	125
40x35			80
30x20		55	60
40x30		155	80
50 X 25		200	130
60x30		120	150